



2021-1 미래인재교육원 학점은행제 학습자 오리엔테이션

학습자 오리엔테이션

학점은행제 안내

학점은행제란?



학점은행제는 [학점인정등에관한법률]에 의거하여 학교에서 뿐만 아니라 학교 밖에서 이루어지는 다양한 형태의 학습과 자격을 학점으로 인정받고 학점이 누적되어 일정 기준을 충족하면 학위를 취득할 수 있는 제도입니다.

학점을 취득할 수 있는 방법

평가인정학습과목 이수

중요무형문화재

시간제 등록

자격 취득

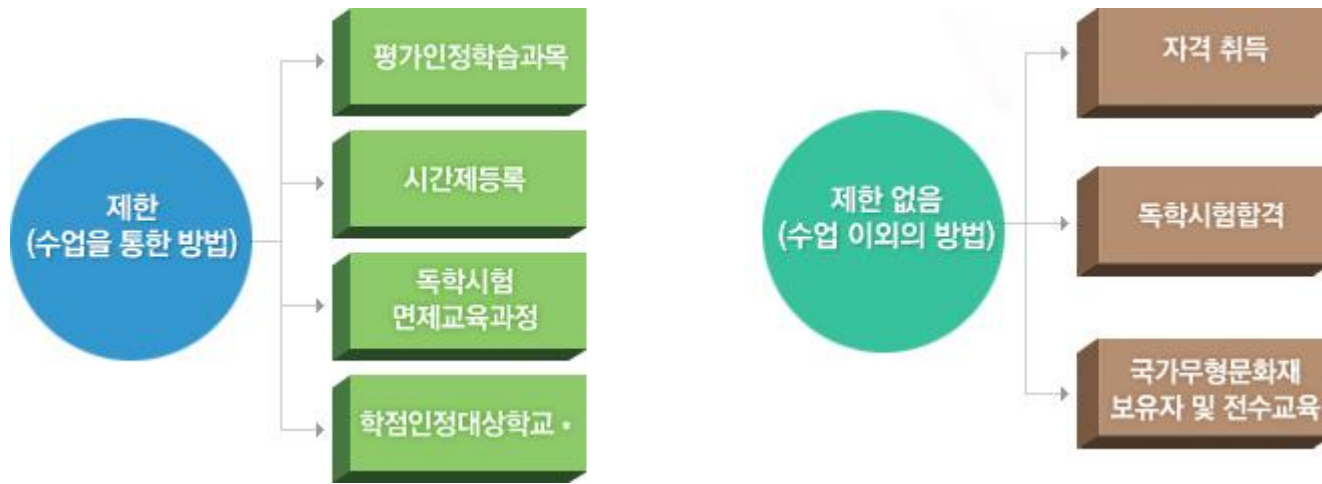
학점인정 대상학교

독학사 과정

학점은행제는 다양한 학습경험을 학점으로 인정받을 수 있으며, 현재 6가지 방법을 통해 학점을 인정받을 수 있습니다.

학점 이수 시 주의사항

연간 이수 제한	학기당 인정 제한	1기관 이수학점 제한
최대 42학점	최대 24학점	최대 105학점



※ 학기의 구분 : (종강일 기준) 3월 초 ~ 8월 말 **1학기**, 9월 초 ~ 2월 말 **2학기**

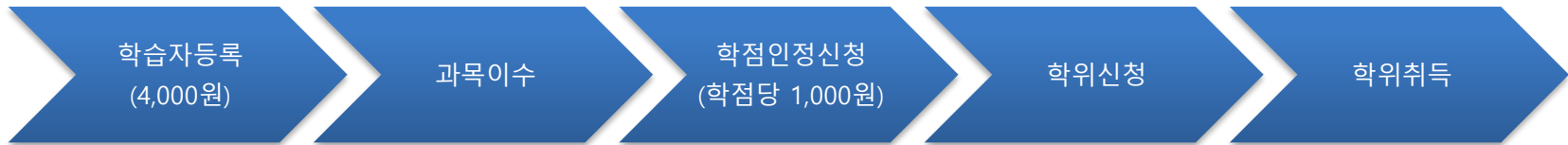
총장명의 학위 취득 과정 알아보기

최종학력	고졸	전문대 중퇴, 대학교 중퇴 등	전문대졸	대졸
한양대 이수학점	84학점 ~ 105학점 이수		84학점 이수	48학점 이수
타 기관 학점원 (56~35학점)	평가인정학습과목	학점인정 대상학교		
	시간제 등록		※ 비고 전적대 이수과목에 따라 교양 등 추가 이수 가능.	
	자격 취득 / 독학시험합격(시험면제)			
총 이수학점	총 140학점			총 48학점

학점은행제를 통한 학사학위 취득

구분	한양대학교 총장 명의 학위		교육부장관 명의 학위	
	일반학위	타전공학위	일반학위	타전공학위
총 학점	140학점 이상	48학점 이상	140학점 이상	48학점 이상
전공학점	60학점 이상	48학점 이상	60학점 이상	48학점 이상
교양학점	30학점 이상	-	30학점 이상	-
한양대학교 이수학점	84~105학점	48~105학점	최소학점 제한 없음	최소학점 제한 없음
특이사항	한양대학교 전공 커리큘럼에 따라 학점 이수 (전공필수 포함)		전공필수 과목 모두 이수	전공필수 과목 모두 이수
중복과목 (전적대) 수강	일부 가능 (상담 필요)	가능	불가	가능

학습자등록 및 학점인정신청



- 학습자등록 서류 : 학습자등록신청서, 개인정보 이용 동의서, 주민등록등본, 최종학력증명서, 수수료 4,000원 (최초 1회만 등록)
- 접수기간 : 매년 1월, 4월, 7월, 10월
- 방법 : 미래인재교육원 기관신청 / 국가평생교육진흥원 방문 신청 / 인터넷 신청

성적평가 – 평가 요소

구분	중간고사	기말고사	과제물	수시평가	참여도	출석	합계
A type	35%	35%	15%			15%	100%
B type	30%	30%	10%	5%	5%	20%	100%
C type	30%	30%	5%	5%	10%	20%	100%

시험 구분	8주 과정	15주 과정
중간고사	4주차	8주차
기말고사	8주차(종강 시)	15주차(종강 시)
과제물 제출	담당과목별 교수님이 수업 중 안내	

※ 시험 미 응시자는 성적 부여 불가 (과제물로 대체 불가)

※ 평가 일정 및 방법은 과목별 차이가 있을 수 있습니다.

성적평가 – 출결관리

출석률	15주과정 결석횟수	8주과정 결석횟수	감점	비고
100%	0회	0회	0점	출석율 80% 미만 시 0점
90% 이상 ~ 100% 미만	1회	-	-3점	
85% 이상 ~ 90% 미만	2회	1회	-6점	
80% 이상 ~ 85% 미만	3회	-	-9점	

※ **지각 3회**는 **결석 1회**로 간주.

※ 출석률이 80% 미만이면 **성과와 상관없이** F등급.

(15주 4회 이상, 8주 2회 이상 결석 시 F등급으로 학점인정 불가)

성적평가 – 상대평가 기준

등급	A등급	B등급	C~F등급
비율	30%	40%	30%

총점	등급	총점	등급
95 ~ 100	A+	90 ~ 94	A
85 ~ 89	B+	80 ~ 84	B
75 ~ 79	C+	70 ~ 74	C
65 ~ 69	D+	60 ~ 64	D
60 미만	F		

- ※ 단, **2021-1학기**는 **절대평가**로 시행합니다.
- ※ 성적 열람/정정 기간 : 학사일정 참조, (종강 전 안내 문자 발송 예정)
- ※ 성적 정정은 담당 교·강사의 계산 착오인 경우에만 정정 가능.

학점은행제 오리엔테이션

학사관리 안내

학사관리 - 학점 이수 테이블

구분	학기	1학기	2학기	3학기	4학기	5학기 (필요 시)
8주 과정		2과목	2과목	2과목	2과목	2과목
15주 과정		5과목	5과목	5과목	5과목	5과목
학기당 7과목 수강 시 누적 취득학점		21학점	42학점	63학점	84학점	105학점
4년제 대학 졸업자		-	-	전공 48학점 이수 후 학위취득 가능 (전공필수 9과목 포함)		
전문대 졸업자 중퇴자		-	-	-	타 기관 학점 56학점 이상 보유 시 학위취득 가능	
고졸자, 기타						타 기관에서 35학점 이상 이수 필요

등록금 반환

환불신청일	15주	8주	반환기준	비고
수업시작일 전일까지	-	-	학습비 전액	
개강 후 ~ 1/6 경과 전	1~2주	1주	학습비의 5/6	
1/6 이상 ~ 1/3 미만	3~4주	2주	학습비의 2/3	
1/3 이상 ~ 1/2 미만	5~7주	3~4주	학습비의 1/2	
1/2 이상 경과	8~15주	5~8주	반환하지 않음	

- 수강신청 및 결제 기간 중에는 수강신청 메뉴에서 본인이 직접 온라인 취소 가능
- 환불 시 제출서류 : 등록금 반환신청서 1부, 반환 받을 본인 명의 통장사본 1부

학점은행제 오리엔테이션

Learning X 이용 안내(학생용)

* 사용방법 설명 : <https://mirae.hanyang.ac.kr/?article=learn1>

Learning X 차세대 LMS H Y - O N

1 Learning X 접속 환경

운영체제 : Windows, Mac OS

브라우저 : 크롬 56 이상  [\[다운로드 바로가기\]](#)

인터넷 익스플로러는 사용 불가

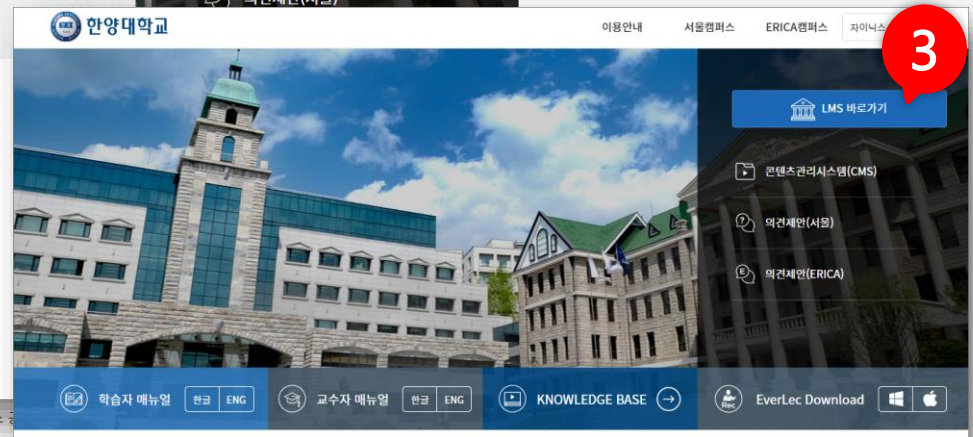
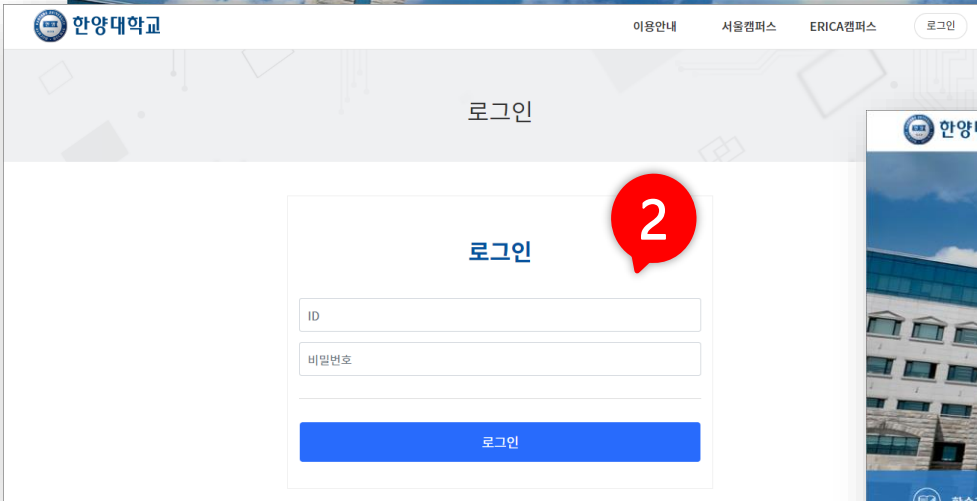
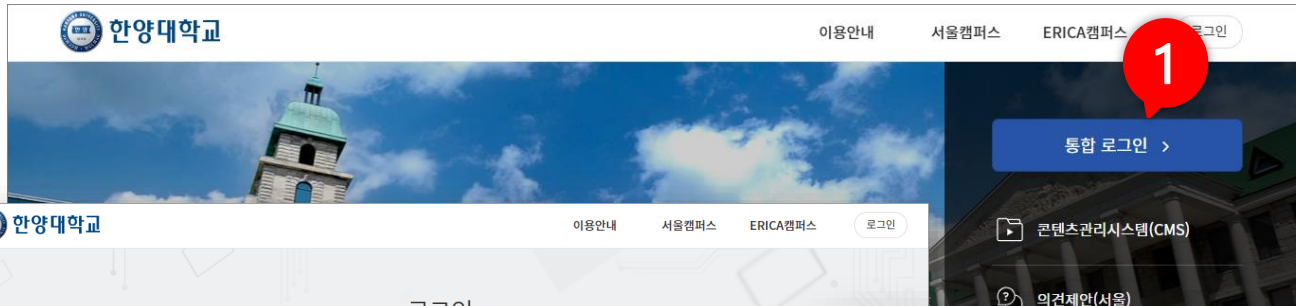
2 Learning X 주소

<https://lms.hanyang.ac.kr/>

※ Learning X는 모바일에서도 접속이 가능하나, PC 사용을 권장합니다.

크롬 주소창에 URL을 입력하여 접속 가능합니다.





- 1 크롬 브라우저에서 <https://lms.hanyang.ac.kr/> 로 접속
- 2 통합 로그인 클릭, 학사정보시스템 ID/PW로 로그인
- 3 LMS바로가기 클릭하여 대시보드로 이동



- 계정
- 대시보드
- 과목
- 그룹
- 캘린더
- 메시지함
- 이용안내

대시보드

교육용) LMS 기초론
교육용) LMS 기초론

소프트웨어공학 001분반
소프트웨어공학 001분반

⋮

할 일

- 소프트웨어 설계 실습 과제 ×
소프트웨어공학 001분반
10 points |
11월17일 오후 11:59 |
- EASTERN PHILOSOPHY-... ×
현대 사회학
1 points |
11월18일 오후 11:59 |
- 강의 계획서를 필히 확인 바... ×
교육용) LMS 기초론
11월19일 오후 5:43 |
- 강의 교재 참고사항 ×
교육용) LMS 기초론
11월19일 오후 5:44 |
- 2주차 과제 ×
소프트웨어공학
11월20일 오후 11:59 |
- 3주차 강의 ×
소프트웨어공학 001분반
1 points |
11월21일 오후 3:59 |

1. 대시보드에는 수강신청 된 과목이 카드방식으로 배치되어 표시,
과목 카드를 누르면 과목에 입장 가능



비대면수업 수강 진행 방법(Learning X)

- Learning X 대시보드에서 과목별/주차별 수업자료 확인 후 학습
 - 수업자료는 교수님별로 유형이 상이할 수 있습니다. (동영상, 실시간 화상강의, ppt 등)
- 주차별 동영상 시청 및 퀴즈 또는 과제물을 해당기간에 제출하여야 출석이 인정됩니다.
- 수업 관련 문의사항은 담당 교수님께 문의하시기 바랍니다. (교재, 수업방법 등)

학점은행제 오리엔테이션

행정서비스 이용 안내

한양상담센터 이용

- 각종 심리검사 (적성 / 성격 / 인성 등) 실시
- 장소 : 한양플라자 2층

한양대학교 병원 이용

- 한양대학교 병원 이용 시 본인 부담금의 10% 할인 가능
- 방법 : 행정팀에서 할인대상 확인증을 발급받아 제출

증명서 발급

종류	수강증명서	성적증명서	수강신청 확인서	학위증명서	교육비납입증명 서
방문	500	1,000	1,000	1,000	-
인터넷	1,500	2,000	2,000	2,000	무료
	인터넷증명발급				포털증명발급

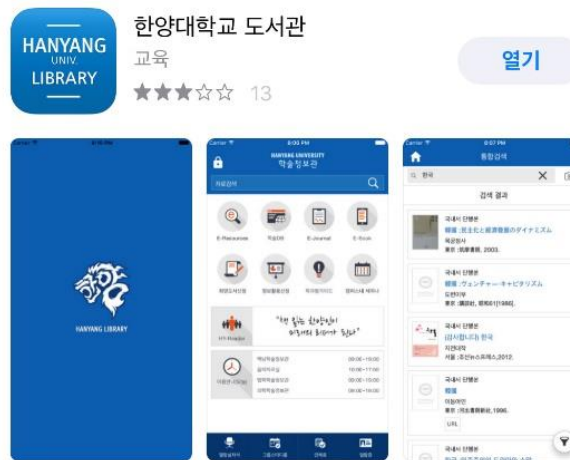
- 인터넷 증명발급 : 학사정보시스템 > 증명서발급
- 수강증명서는 수업을 수강하는 기간에만 발급됨(개강일~종강일)

학생증 발급

- 신청기간 : 학기 중 신청 지정일 (홈페이지 공지사항 참고)
- 신청방법 : 온라인 신청
학사정보시스템 > My(학생)홈 > 학생증신청/조회
- 수령방법 : 학생증신청/조회 메뉴에서 "수취대기" 상태 확인 후 행정팀에서 수령
(본인확인을 위한 신분증 지참)
 - * 기존 발급 내역이 있는 재발급 신청인 경우, 수수료 현금 5,000원이 부과됨
 - * 개인정보 수정에서 본인의 증명사진을 업로드 후 신청바랍니다.

도서관 이용 - 백남학술정보관

- 이용시간 : 평일 09:00-21:00 토요일 09:00-12:00
 - 이용방법 : 학생증을 발급한 경우 및 도서관 어플 열람증으로
등록기간(수강 중) 동안 출입 / 열람 / 대여가 가능.
- * 도서관 출입은 수업 수강기간 중에만 가능함.
- * 단, 도서 대여의 경우 종강 1주 전까지 가능.



각종 편의시설 안내

- 식당 : 한양플라자, 신소재공학과, 생활과학관, 정몽구미래자동차센터
- 카페 : 한양플라자, 학생회관, 정몽구미래자동차센터
- 문구점 : 한양플라자
- 서점 : 학생회관
- 우체국 : 한양플라자

미래인재교육원 수강생 주차 할인



- 주차관리시스템 : <https://parking.hanyang.ac.kr/>
- 로그인 : 학사정보시스템 ID/PW로 로그인
- 차량등록 : 1인 1대 등록 가능 (구비서류 필요, 차량 소유형태에 따라 상이)
- 차량등록 당일 할인 요금 적용은 불가하오니 반드시 학교 방문 최소 1주일 전 등록 바랍니다.

구분	2시간	4시간	6시간	8시간	8시간 초과 시
비용	2,000원	3,000원	4,000원	5,000원	10분당 500원씩 추가
기본 2,000원 + 2시간당 1,000원 추가					

학점은행제 오리엔테이션

한양대학교 장소 출입을 위한

QR-Pass 시스템 이용 가이드

□ 스마트폰 QR코드 촬영방법


1. QR 코드 촬영(방법: 가/나/다/라 중 1개 선택)

가. 스마트폰(갤럭시, 아이폰, LG전자) 기본 카메라 앱 설정 내에서 QR 코드 스캔 기능을 활성화 할 수 있음

- 1) 갤럭시: 카메라 앱 실행 → 카메라 설정 클릭 → QR 코드 스캔 옵션 활성화
- 2) 아이폰: 카메라 QR 코드 촬영 설정 안내 링크: [iPhone, iPad 또는 iPod touch로 QR 코드 스캔하기](#)
- 3) LG전자: 카메라 앱 실행 → 더 보기 메뉴 → Q렌즈 실행

※ 동일 제조사에 대해서도, 각 기기별 설정은 상이할 수 있음. 해당 경우 나/다/라 방법 중 선택

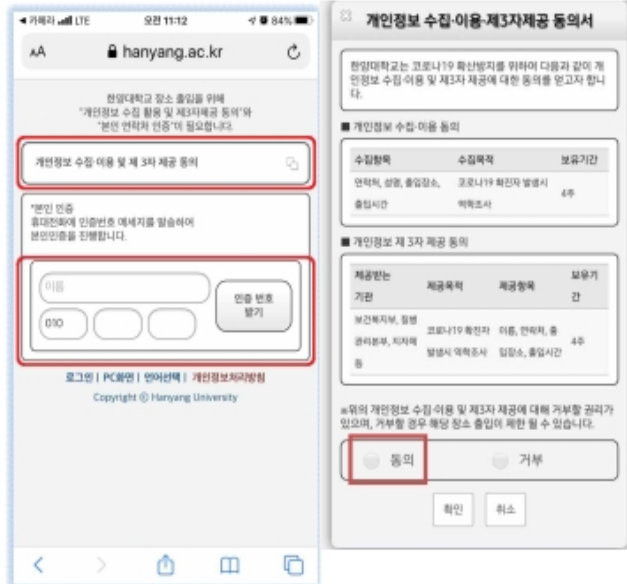
나. 네이버(NAVER) 어플리케이션



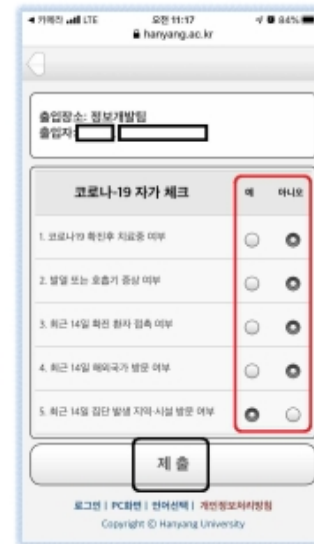
1. 스마트폰 카메라 또는 QR 앱 실행
2. QR 코드 스캔 → 개인정보 동의 및 본인 인증(최초1회) → 코로나19 자가 체크 → 출입증 발급



① QR 코드 스캔



② 개인정보동의 및 본인인증 (최초1회)



③ 코로나19 자가 체크



④ 출입증 발급

학점은행제 오리엔테이션

감사합니다.